Инструкция по сборке «Фора-Подъемник»

Фора
СЕРИЯ ТРЕНАЖЕРОВ

1

1. подъемник 2. скоба крепления
3. струбцина крепления к столу 4. труба прямая
5. труба поворотная верхняя часть 6. труба поворотная нижняя часть
7. скоба крепления трубы к сетке 8. блок питания (в комплект не входит). В комплекте идет кабель-удлинитель к тренажеру

2 Соединяем скобу крепления и струбцину



3 Крепим струбцину к столу с помощью винтов



4

5 Закрепляем подъемник на скобе с помощью гайки



6 Устанавливаем вертикальную и поворотные трубы

7 Фиксируем вертикальную трубу к сетке с помощью скобы крепления



8 Кнопка включения/выключения , гнездо питания 12 В